

## 中一高级华文 - 单元一 彩色校园 兼收并录

### 教学活动

学生通过老师所设计的讲演模版自主学习。

根据老师给的讲演模版 解剖阅读篇章。学生可以通过打字、手写稿或者录音模式展示作业。作业完成后，学生可以使用隔空投送给附近的任何人，或以Movie, GIF 和 photos 格式导出上传至学校的学习平台。

### 教学目标












- 学生能通过联系和归纳，加强对信息的记忆。
- 学生能根据篇章的内容，进行批判性的思考。
- 学生能利用资讯科技自主学习。

### 拓展运用

- 老师利用现有的讲演模版，加以修改发放给学生课堂使用。
- 通过Apple ID 或学校设置的 Managed Apple ID 让学生们共同合作完成作业。
- 学生利用录屏功能，记录自己学习的过程。

### 牛刀小试



- 1 Go to , look for the template shared by your teacher.
- 2 Tap  on the bottom right hand corner of a placeholder, choose  to call out Camera or insert Photo/Video from the album to insert handwritten work.
- 3 Use Apple Pencil to tap on the screen in Keynote to activate the drawing mode to answer the questions or tap  on the top right hand corner, and under  and tap drawing to activate drawing. Press  on the top right corner to leave drawing mode.
- 4 Tap  on the top right hand corner, and under  Record Audio to verbalise and record explanation.
- 5 Tap  export to movie. Tap  to save video. Close Keynote and tap  to open your video in Photos.

Join Our  
Community to  
gain benefits!

[www.iPadForLearning.sg](http://www.iPadForLearning.sg)