

中一 基础 - 单元四 绿色天地

各抒己意

教学活动

老师事先录制一个关于环保的影片并去除视频中的声音。然后学生以小组为一单位为无声影片加入适合的对白。老师可以依照学生程度调整活动的易难度。

1. 要求学生先写稿，可以对稿录制对白，或者
2. 给学生一定的时间准备，不带稿的录制对白。

教学目标










- 学生能通过适当的语气表达自己的情感。
- 学生能掌握华文的发音、吐字清晰。
- 学生能在叙述时注意细节。
- 学生能清楚、完整地用文字、口述方式发表言论与叙述信息

拓展运用

- 老师可以事先将对白打好发给学生，要求学生在时间内把对白念完。
- 学生亦可以录制属于自己小组的环保影片，为自己的影片加入对白。
- 老师和同学可以参考人人能创造：视频篇里的无声电影来拍摄环保影片。

牛刀小试



- 1 After reviewing the silent movie shared by the teacher and drafting out the script. Open Clips  and tap + to begin a new project.
- 2 Select  at the bottom of the screen and choose the appropriate poster for the project. Double tap on the text and replace with appropriate title. Tap  in the top right-hand corner of the screen.
- 3 Turn on Live Titles . Please make sure Wi-Fi is turned on. Swipe up the  and record.  to import an image from photos. Tap on  to customize image with filters, and add labels.
- 4 Use Pinch to Zoom whilst recording photos/video to provide focus and attention to the relevant content. Tap on the music icon in the top right hand corner to select appropriate music to enhance presentation.
- 5 Export  and save video  to the Camera Roll.

Join Our
Community to
gain benefits!

www.iPadForLearning.sg