

字正腔圆

教学活动

利用 iPad 内置的“听写”功能将语音自动转为文字，辅助学生练习、测试发音的准确度。让学生自己找出误差的根源，自我测评。

教学目标





- 能掌握华文的发音、准确度
- 能认识常用汉字
- 能从内容、词句、标点方面，修改作品

拓展运用

- 学生利用口述方式记录读书心得，课后反思等。
- 教师利用“听写”功能提高工作效率，比如用口述代替打字或手写给学生反馈。

牛刀小试



- 1 In , choose General > Keyboards > Enable Dictation, then Dictation Languages > check English, Mandarin-China mainland.
- 2 Open . Create a new note.
- 3 On the keyboard, tap  to choose the language (普通话 –中国大陆). Tap  to start speech to text. Modify and adjust when necessary.
- 4 Dictation works across all native apps including but not limited to Safari, Keynote, and Pages.

Join Our
Community to
gain benefits!

www.iPadForLearning.sg