

口语练习

妙语连珠

教学活动

1. 学生两人一组，互相朗读老师给的文章，确认流畅度和准确度。
2. 学生利用 Pages 内置的提词板功能，调整提词的速度、字体大小、间距和字体。
3. 打开“语音备忘录”app，利用对任务处理功能将提词板拉到屏幕上方，学生可以在朗读的过程中录音。

教学目标


- 学生能准确、流利地进行口语表达（语调自然、语速适当）。
- 学生能掌握华文的发音、吐字清晰。
- 学生能清楚、完整地用文字、口述方式发表言论与叙述信息



拓展运用

- 课本微电影（如、花木兰）利用 Pages 设计人物台词，在演绎过程中借助 Pages 提词。
- 学生可以利用Pages提词功能进行访问。
- 学生可以利用Pages 撰写文章，提词功能进行校对。

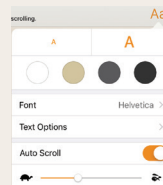
牛刀小试







1 Tap , add a basic blank page to start typing the article.

2 To make Pages your teleprompter, tap on  and select  Presenter Mode from the menu

3 In presenter mode, tap on Aa on top right corner to adjust font, text margin and scroll speed.



4 Tap  and one finger swipe up from the bottom of your screen to call out the dock. Hold and drag  to right side of the screen for Multitasking.

5 Tap  to record. Tap the same button when completed. Tap  to share your voice memos. Note: Rename the file by tapping the title.

Join Our
Community to
gain benefits!

www.iPadForLearning.sg