

## 新闻播报

### 教学活动

学生两人一组，筛选、整理、撰写新闻内容。录制过程中，学生利用 Pages 内置的提词板功能，有如播音员一样更有自信地完成新闻播报。

新闻播报视频可通过学习平台提交给老师。

### 教学目标


- 能准确、流利地进行口语表达（语调自然、语速适当）
- 能掌握华文的发音、吐字清晰
- 能清楚、完整地用文字、口述方式发表言论与叙述信息



### 拓展运用

- 课本微戏剧，感悟人物形象，利用 Pages 设计人物台词，在演绎过程中借助 Pages 提词。

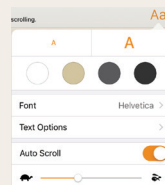
## 牛刀小试






1 Tap , add a basic blank page to start typing the article.

2 To make Pages your teleprompter, tap on  and select  Presenter Mode from the menu

3 In presenter mode, tap on Aa on top right corner to adjust font, text margin and scroll speed.



4 Work as a pair, on the other iPad, tap  select video and tap . Tap the same button when completed. Your story will be saved in Photos.

5 Tap  to open your video in Photos, make final edits before submitting to your teacher.

Join Our  
Community to  
gain benefits!

[www.iPadForLearning.sg](http://www.iPadForLearning.sg)