

神来一笔

教学活动

教师：在学生练习过程中把作业中的错误直接拍照、圈画、纠错、存档，并可使用 AirDrop 快速发回给学生。老师可通过相机配合 AirPlay 将 iPad 作为可移动的 Visualiser 投影仪，将学生作品投影到大屏幕上，跟全班一起讨论、分析。

学生：个人/小组学习成果自评或互评，标注错误，并互相提出修改建议。

教学目标



- 教师：高效个性化教学，即时反馈。
- 学生：能自主分辨作品中的错误。




拓展运用



- 在阅读在线华文新闻过程中，截屏，进行标注，如新闻导语、主体、结语等，或判断事实/意见。

牛刀小试




1 Open  app, and frame your subject, long press  to lock focus.

2 Tap  to take photo, tap the image box below the button .
Alternatively, go to  and find the image.

3 Tap on edit on the top right corner of a photo. Tap on  and tap on  to call out the markup panel.

4 Change the colour or type of markup tools if needed



5  Press and hold on the pen to adjust the width of strokes.
After markup, tap Done in the top right corner twice.